

## RETO 1

5 AÑOS

# RETOS SEMANALES

DEL 8 AL 18 DE JUNIO

## LECTO ESCRITURA

### Asamblea

- ♦ Escribir el mes, día de la semana, contar hasta el número del día que es, escribir número anterior y el posterior e indicar el tiempo que hace.
- ♦ Esta semana también os incluimos un enlace de asamblea interactiva para que la combinen con el modelo que hacemos siempre:

<https://view.genial.ly/5eb96ca1b618f00d9953ccf7/dossier-asamblea-para-casa-mayo-1>

### Actividades

- ♦ Realizar la lectura diaria de 2 hojas con sus correspondientes ejercicios del libro de lectura, y preguntar sobre lo que han leído.
- ♦ Leer la hoja de lectura de la **T** (del 8 al 12) y de la **D** (del 15 al 18) que están en los anexos y hacemos los dictados con algunas de las palabras que hemos leído.
- ♦ Pensar y escribir palabras que contengan las sílabas:

**ta, te, ti, to, tu, da, de, di, do, du.**

- ♦ Realizar dibujos relacionados con las palabras que hemos escrito
- ♦ Otra actividad realizar 2 o 3 frases con las palabras que hemos escrito anteriormente.

¡Esperamos recibir vuestras actividades! ☺

## RETO 2

## LÓGICA\_MATEMÁTICA

### Actividades:

- Continuamos con la resta, esta semana os proponemos un juego interactivo para hacer restas, ¡esperamos os guste!
- y también los anexos para seguir practicando restas y sumas.

¡Ahora vamos a experimentar!  
los enlaces son:

- ♦ <https://saposyprincesas.elmundo.es/ocio-en-casa/experimentos/formas-de-hacer-slime-casero/>
- ♦ <https://www.youtube.com/watch?v=q9ecYVUzN2w>

¡Esperamos vuestras fotos o vídeos! ☺



## PSICOMOTRICIDAD

**¡Hola familias!** Esta semana os invitamos a ver el vídeo completo de unos ejercicios muy divertidos. El alumno/a será el protagonista de esta semana ya que deberá elegir cuál quiere realizar.

<https://www.instagram.com/p/CAxKhiYnKZJ/>



¡Esperamos vuestras fotos o vídeos! :)

## RETO 3



5 AÑOS

# RETOS SEMANALES

DEL 8 AL 12 DE JUNIO



**Hi everybody!** ¿Preparad@s para la llegada del verano?  
**Summer is coming...** y esta semana hemos preparado las siguientes actividades:

Vídeo **"Summer Song"**   
<https://www.youtube.com/watch?v=mVhh0oATqBI>




Vídeo **"Colorful Popsicles"**   
<https://www.youtube.com/watch?v=RvgnuPL9x-s>

Os proponemos preparar una **receta sencilla** con alimentos que os gusten comer en verano. Por ejemplo: helados, batidos, macedonia de frutas... Aquí tenéis un ejemplo: <https://www.youtube.com/watch?v=tuyFcO13QIA>

**¡Esperamos foto o vídeo de vuestras deliciosas recetas!**

Ana: [domingo\\_anadel@gva.es](mailto:domingo_anadel@gva.es)  
Cristina: [berenguer\\_crisc@gva.es](mailto:berenguer_crisc@gva.es)



ALENCIÀ

**Per aquesta setmana** hem d'escollar les cançons d' "El Jardí" del Pot Petit i de "La Primavera" de Dàmaris Gelabert, les quals trobareu a la secció de les estacions en el blog del cole:

<https://03003735.wixsite.com/azorin/cancons>

· Tot seguit, també haurem d'escollar el conte de "La dansa de les papallones" que trobareu a la secció de contes en el blog del cole:

<https://03003735.wixsite.com/azorin/contes>

· A continuació, vos proposem fer un gira-sol amb pintura de colors groc i taronja i fent servir una forqueta (tenedor) per fer les estampacions. Quedant així una gran obra d'art!



I com ja sabeu, ens encanta veure que ho esteu aconseguint, així que si voleu, podeu enviar-nos una foto al nostre correu. ☺

**Rebeca**, classes **A i B**: [deltell\\_reb@gva.es](mailto:deltell_reb@gva.es)

**Ana Belén**, classes **C i D**: [ortiz\\_anaort@gva.es](mailto:ortiz_anaort@gva.es)



## ANEXO RETO 1. LA ASAMBLEA



¿EN QUÉ MES ESTAMOS?

\_\_\_\_\_

¿Qué día es hoy?

--	--	--


Rodea el día que es hoy

1	2	3	4	5	6	7
8	9	10	11	12	13	14
15	16	17	18	19	20	21
22	23	24	25	26	27	28
29	30	31				

Escribe el número anterior:

Escribe el número posterior:

¿Qué tiempo hace hoy?



TERMINAMOS NUESTRO PROYECTO SIENDO UNOS SUPER CHEFS

Nombre

Nombre de la receta:

Ingredientes:

Foto o dibujo de la receta



topo



T t

ta te ti to tu  
Ta Te Ti To Tu

Tomasa toma té.

Maite ata a su pato.

La maleta de Teo.


El tomate y la lata.

Pili pasea a su topo.

Luis toma las setas.

Susi toma el sol.

dado



D d

de da di do du

De Da Di Do Du

Adela está al lado del olmo.

El soldado espía a la dama.

El sol duda y se asoma.

Tu tostada y mi diadema.

A Dimas le duele el dedo  
y Susi le da pomada.


El dalmata pasea al sol.






Nombre: \_\_\_\_\_


Realiza las restas y colorea los dibujos.




$$3 - 1 = \underline{\quad}$$




$$5 - 2 = \underline{\quad}$$




$$7 - 4 = \underline{\quad}$$




$$4 - 2 = \underline{\quad}$$




$$10 - 8 = \underline{\quad}$$




$$7 - 3 = \underline{\quad}$$



$$5 - 1 = \underline{\quad}$$



$$8 - 2 = \underline{\quad}$$




$$5 - 4 = \underline{\quad}$$




Nombre: \_\_\_\_\_

Realiza las restas y colorea.



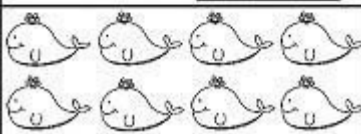
$$4 - 2 = \underline{\quad}$$




$$3 - 1 = \underline{\quad}$$



$$6 - 4 = \underline{\quad}$$



$$8 - 5 = \underline{\quad}$$



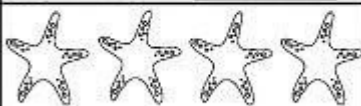
$$7 - 4 = \underline{\quad}$$



$$5 - 3 = \underline{\quad}$$



$$8 - 4 = \underline{\quad}$$



$$4 - 1 = \underline{\quad}$$





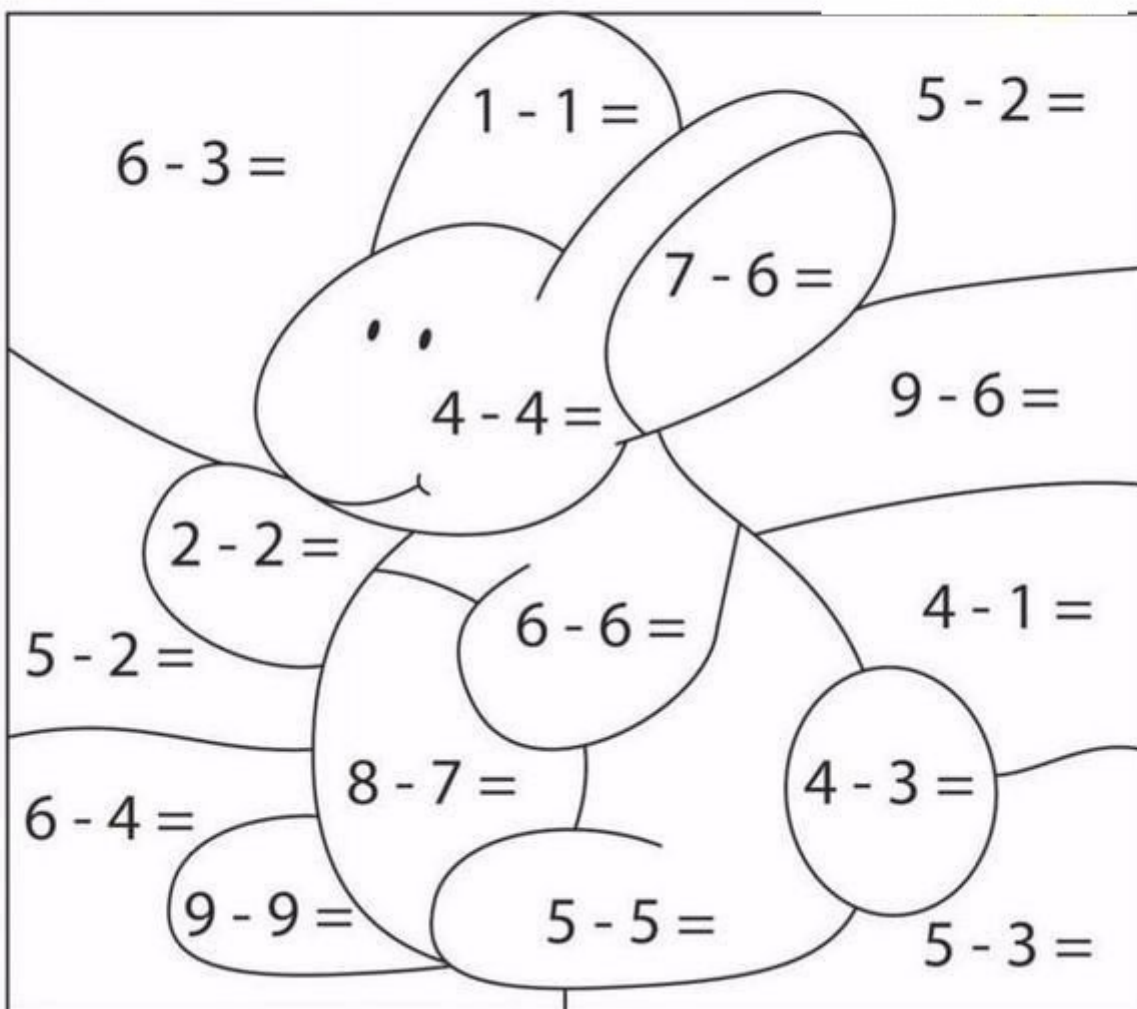
0 GRIS

2 VERDE

1 AMARILLO










3 AZUL

Realiza las restas y  
colorea según su resultado.



Nombre : \_\_\_\_\_

Completa las piezas del dominó de modo que la suma corresponda al dibujo.





Nombre: \_\_\_\_\_

Realiza las restas y colorea los dibujos.



↓

10				
-5		-2		+5



-2



<https://ok.ru/vospitatelnyu>

	+2		-4		+3
--	----	--	----	--	----



-1



+3
-5

